

Konjunktur International

# Italien

Information  
November 2024

vbw

bayme  
vbm

Price

Die bayerischen Arbeitgeberverbände





## Vorwort

### Die Beobachtung der Auslandsmärkte wird immer wichtiger

---

Die bayerische Industrie erwirtschaftet weit mehr als die Hälfte ihres Umsatzes im Ausland. Italien ist dabei ein besonders wichtiger Markt. Im Jahr 2023 exportierten bayerische Unternehmen Waren im Wert von 14,8 Milliarden Euro nach Italien. Das waren 6,4 Prozent aller Exporte des Freistaats. Italien rangiert damit auf Platz 4 der wichtigsten Exportmärkte der bayerischen Wirtschaft.

Grundvoraussetzung für ein erfolgreiches Agieren auf ausländischen Märkten sind Informationen über die konjunkturelle Entwicklung vor Ort. Deshalb haben wir für Sie kompakte Informationen in Form von Daten, Grafiken und kurzen Erläuterungen zu den wichtigsten Kenngrößen zusammengestellt. Sie finden auf den folgenden Seiten Informationen zur Entwicklung und Prognose des Bruttoinlandsprodukts, zur Industrieproduktion und zum Arbeitsmarkt sowie diverse Frühindikatoren.

Die Daten dieser Zusammenstellung werden laufend aktualisiert. Die aktuellsten Veröffentlichungen finden Sie im Internet unter <http://www.vbw-bayern.de> im ServiceCenter Außenwirtschaft unter dem Handlungsfeld „Internationalisierung und Export“. Unsere Reihe „Konjunktur International“ umfasst auch entsprechende Berichte zu den Ländern China, Brasilien, Frankreich, Großbritannien, Indien, Japan, Österreich, Polen, Russland, Schweiz, Slowakei, Spanien, Tschechien und USA.

Bertram Brossardt  
17. Dezember 2024



## Inhalt

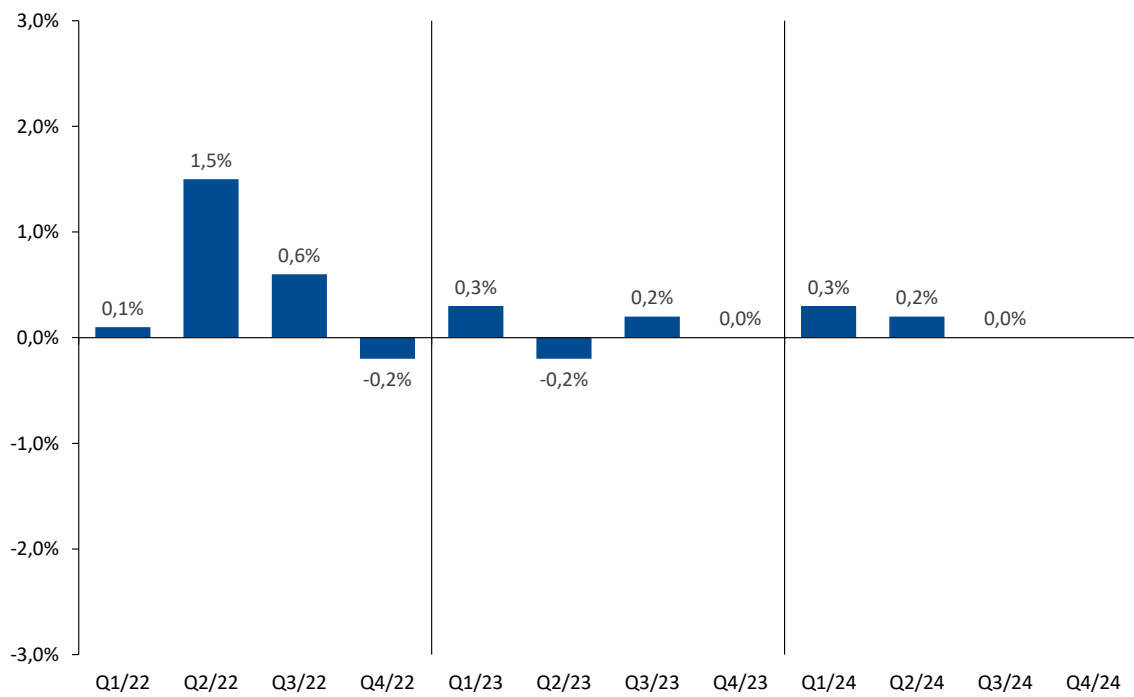
---

<b>1.</b>	<b>Wirtschaftsdaten</b>	<b>1</b>
1.1	Bruttoinlandsprodukt	1
1.2	Bruttoinlandsprodukt, Nachfragekomponenten	2
1.3	Industrieproduktion	3
1.4	Einzelhandelsumsatz	4
1.5	Aktienindex	5
1.6	Beschäftigung	6
1.7	Arbeitslosenquote	7
<b>2.</b>	<b>Frühindikatoren</b>	<b>9</b>
2.1	Geschäftsklimaindex	9
2.3	Einkaufsmanagerindex	10
2.4	Konsumklimaindex	11
<b>3.</b>	<b>Prognose, Wirtschaftswachstum</b>	<b>13</b>
3.1	Prognose Bruttoinlandsprodukt, Jahre	13
3.2	Prognose Bruttoinlandsprodukt, Quartale	14
<b>4.</b>	<b>Öffentliche Finanzen</b>	<b>15</b>
4.1	Staatsverschuldung	15
4.2	Finanzierungssaldo	16

# 1. Wirtschaftsdaten

## 1.1 Bruttoinlandsprodukt

preis- und saisonbereinigt, Veränderung gg. Vorquartal

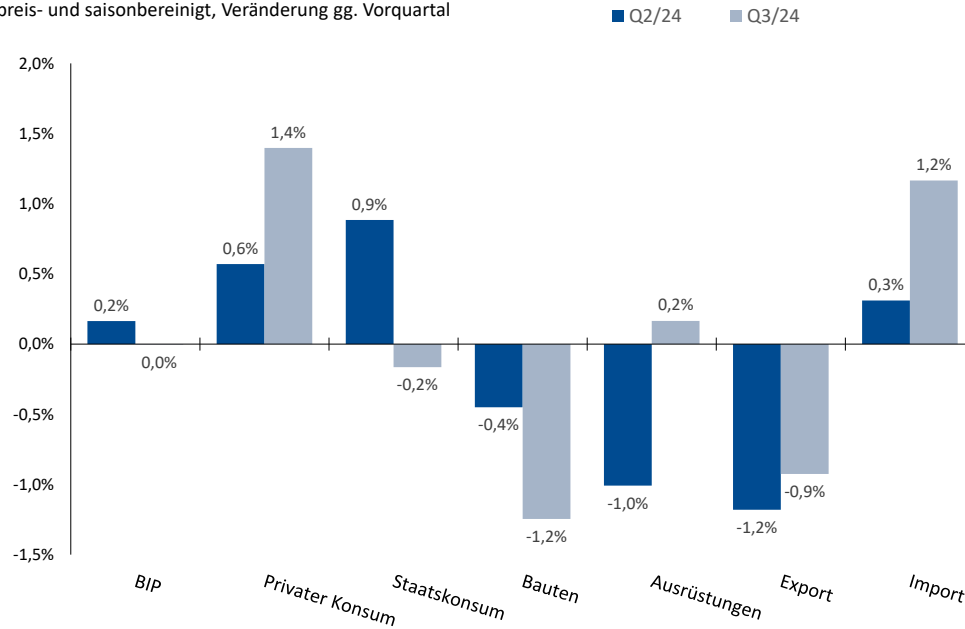


Q4/21	Q1/22	Q2/22	Q3/22	Q4/22	Q1/23	Q2/23	Q3/23	Q4/23	Q1/24	Q2/24	Q3/24
+0,7%	+0,1%	+1,5%	+0,6%	-0,2%	+0,3%	-0,2%	+0,2%	0,0%	+0,3%	+0,2%	0,0%

Quelle: Istat

## 1.2 Bruttoinlandsprodukt, Nachfragekomponenten

preis- und saisonbereinigt, Veränderung gg. Vorquartal

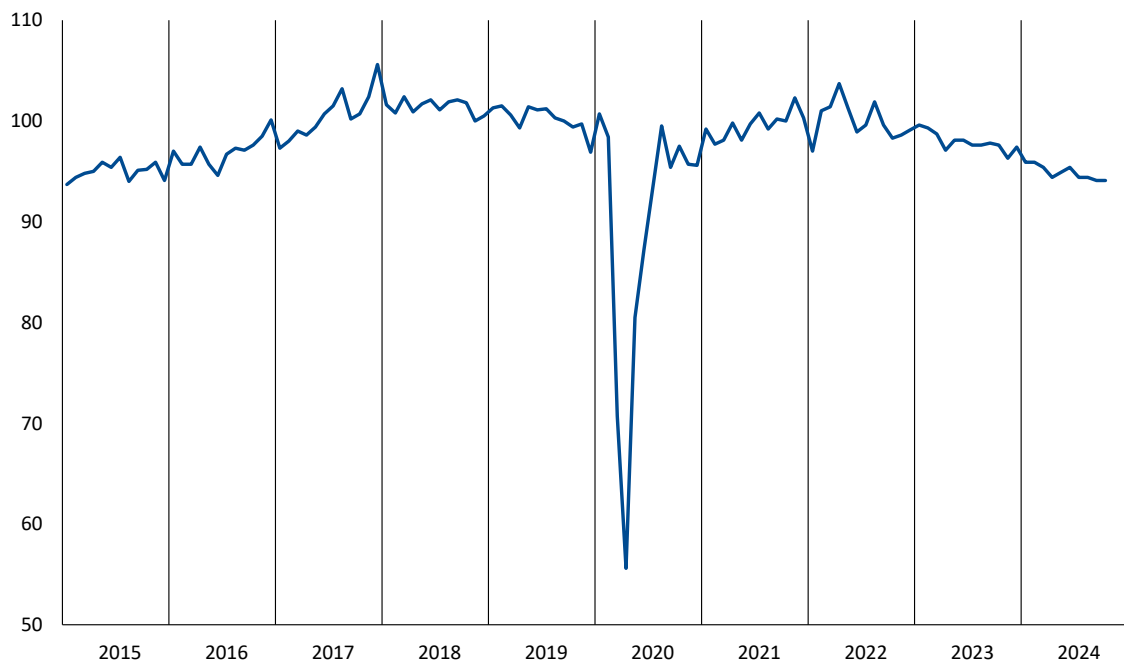


	Q2/23	Q3/23	Q4/23	Q1/24	Q2/24	Q3/24
BIP	-0,2%	+0,2%	0,0%	+0,3%	+0,2%	0,0%
Privater Konsum	+0,9%	+0,9%	-1,7%	+0,2%	+0,6%	+1,4%
Staatskonsum	+0,5%	+0,4%	+0,3%	-0,6%	+0,9%	-0,2%
Bauten	-0,6%	+1,8%	+1,5%	-0,9%	-0,4%	-1,2%
Ausrüstungen	-0,4%	+3,0%	+2,3%	+0,3%	-1,0%	+0,2%
Export	-1,0%	+1,2%	+1,3%	-0,2%	-1,2%	-0,9%
Import	+0,5%	-2,6%	-1,1%	-1,0%	+0,3%	+1,2%

Quelle: Istat

### 1.3 Industrieproduktion

saisonbereinigt, 2010 = 100



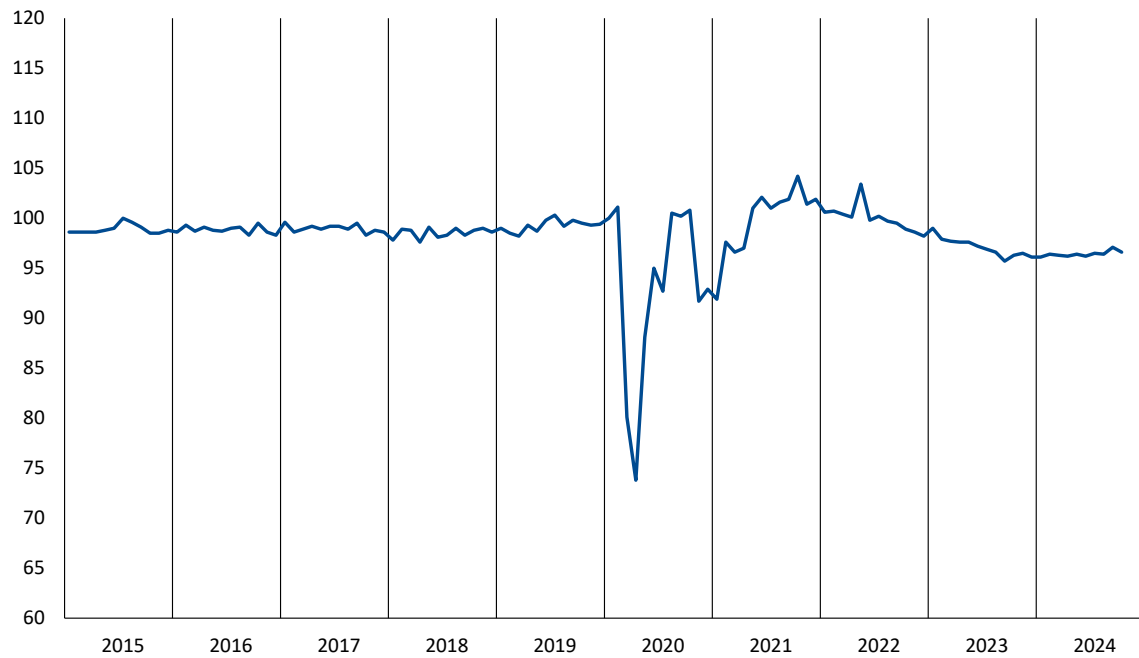
	Dez. 23	Jan. 24	Feb. 24	Mrz. 24	Apr. 24	Mai. 24	Jun. 24	Jul. 24	Aug. 24	Sep. 24	Okt. 24
Index	97,4	95,9	95,9	95,4	94,4	94,9	95,4	94,4	94,4	94,1	94,1
mom		-1,5%	±0,0%	-0,5%	-1,0%	+0,5%	+0,5%	-1,0%	±0,0%	-0,3%	±0,0%

Quelle: Istat



## 1.4 Einzelhandelsumsatz

saisonbereinigt, Volumenindex 2010 = 100

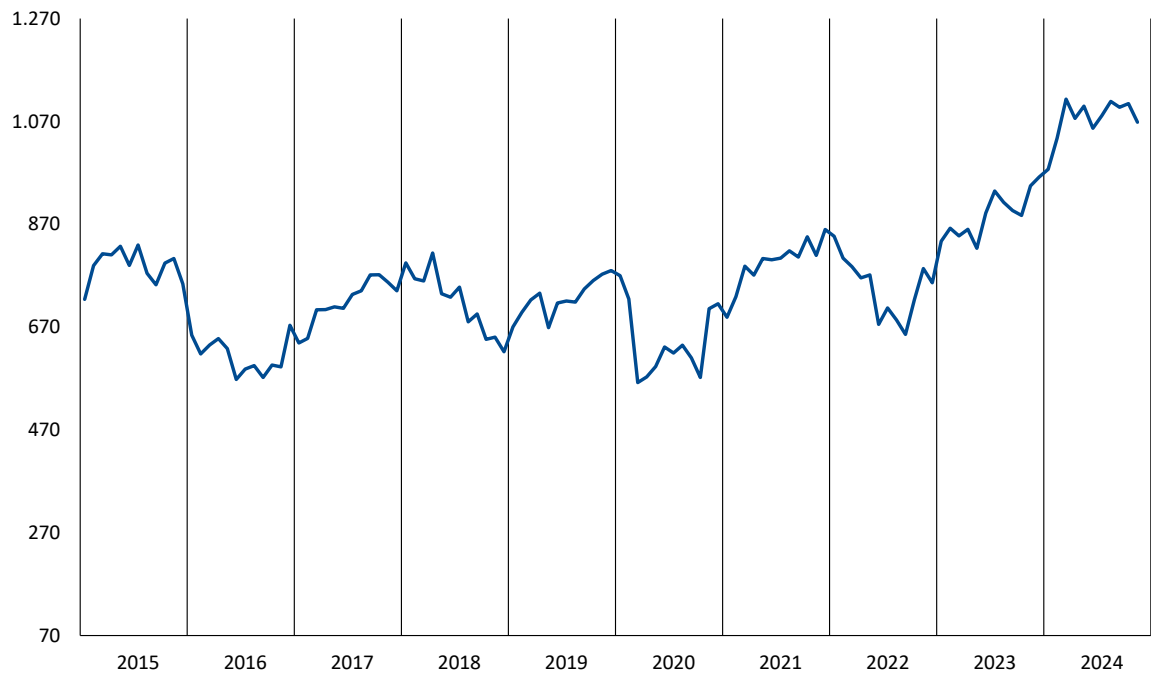


	Dez. 23	Jan. 24	Feb. 24	Mrz. 24	Apr. 24	Mai. 24	Jun. 24	Jul. 24	Aug. 24	Sep. 24	Okt. 24
Index	96,1	96,1	96,4	96,3	96,2	96,4	96,2	96,5	96,4	97,1	96,6
mom		±0,0%	+0,3%	-0,1%	-0,1%	+0,2%	-0,2%	+0,3%	-0,1%	+0,7%	-0,5%

Quelle: EuroStat

## 1.5 Aktienindex

MSCI, auf Nationalwährungsbasis, 31.12.1969 = 100

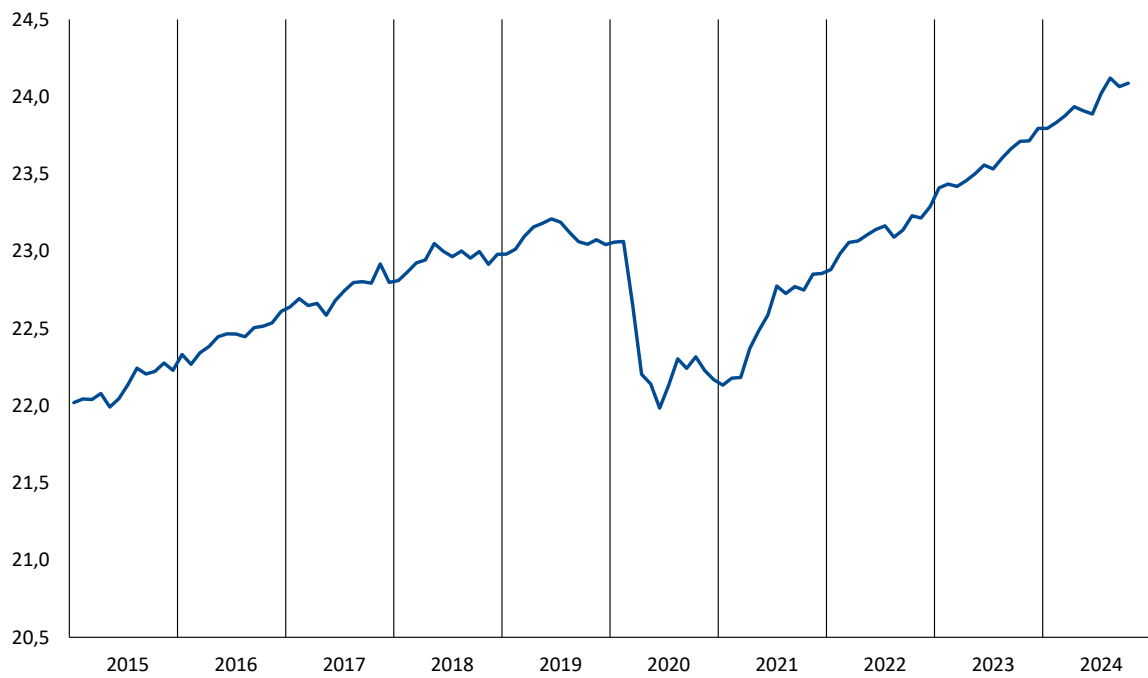


	Jan. 24	Feb. 24	Mrz. 24	Apr. 24	Mai. 24	Jun. 24	Jul. 24	Aug. 24	Sep. 24	Okt. 24	Nov. 24
Index	976,8	1037,5	1113,2	1075,9	1099,4	1056,8	1081,3	1108,9	1097,5	1104,5	1068,4
mom		+6,2%	+7,3%	-3,4%	+2,2%	-3,9%	+2,3%	+2,6%	-1,0%	+0,6%	-3,3%

Quelle: MSCI

## 1.6 Beschäftigung

saisonbereinigt, in Mio. Personen

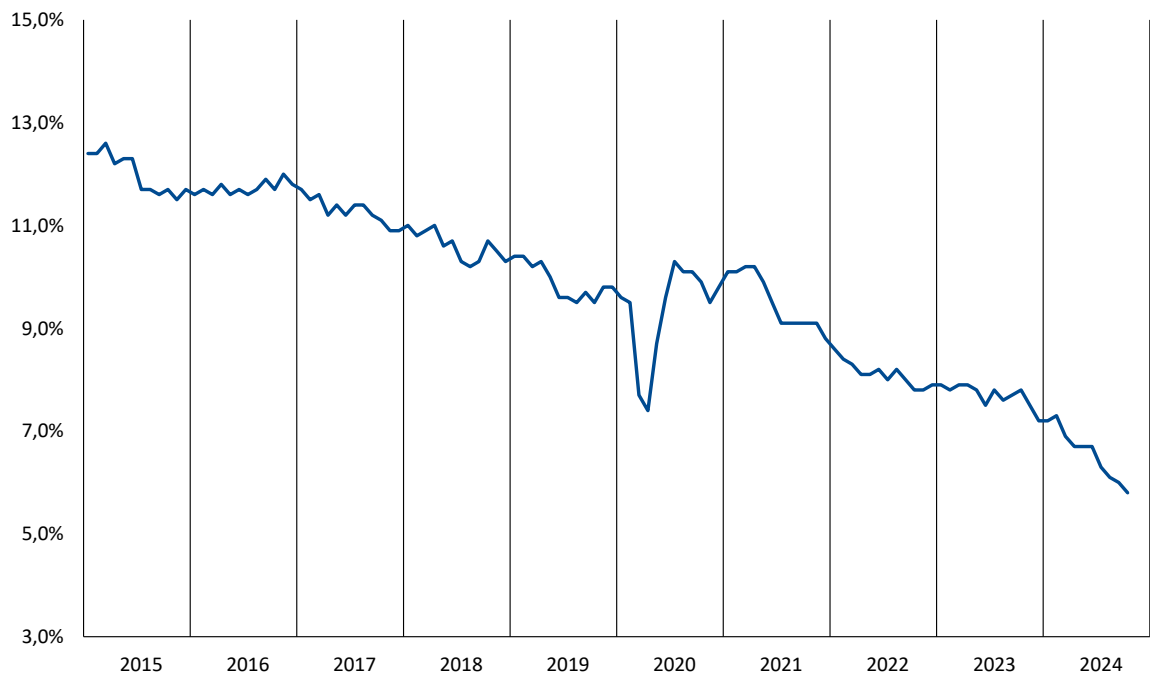


	Mär'24	Apr'24	Mai'24	Jun'24	Jul'24	Aug'24	Sep'24	Okt'24
Beschäftigte, in Mio.	23,877	23,935	23,909	23,888	24,022	24,120	24,065	24,087
mom		+0,2%	-0,1%	-0,1%	+0,6%	+0,4%	-0,2%	+0,1%

Quelle: Istat

## 1.7 Arbeitslosenquote

in Prozent des Erwerbspersonenpotenzials, saisonbereinigt und harmonisiert



	Jan. 24	Feb. 24	Mrz. 24	Apr. 24	Mai. 24	Jun. 24	Jul. 24	Aug. 24	Sep. 24	Okt. 24
Insgesamt	7,2	7,3	6,9	6,7	6,7	6,7	6,3	6,1	6,0	5,8
unter 25 Jahre	21,8	22,4	20,3	20,4	20,8	20,8	20,8	19,0	18,9	17,7

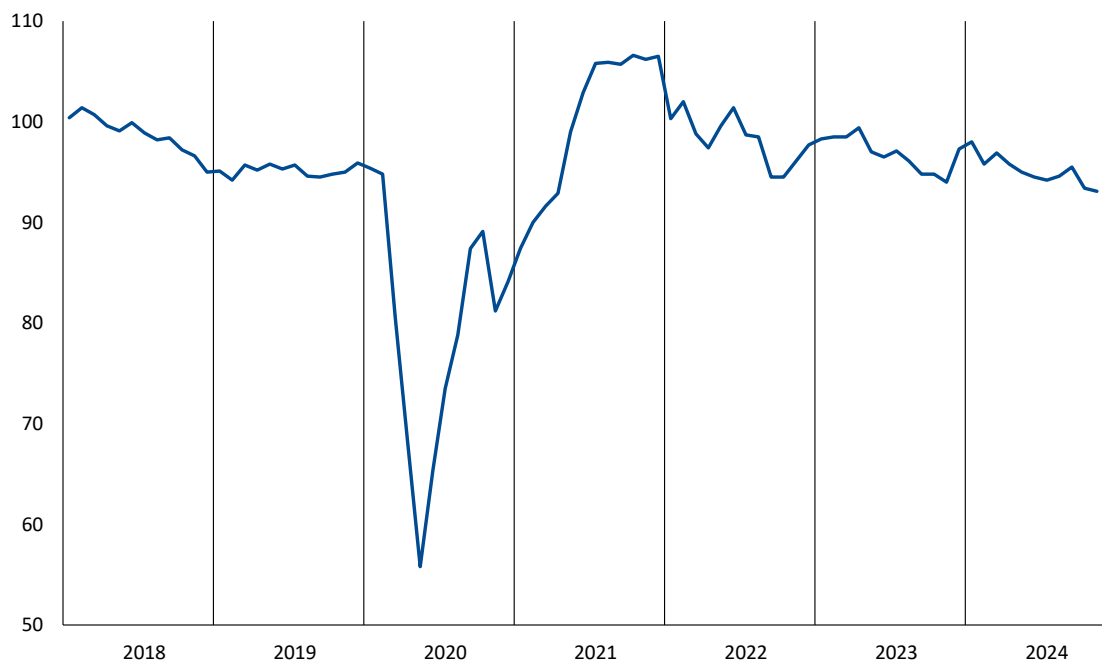
Quelle: Istat



## 2. Frühindikatoren

### 2.1 Geschäftsklimaindex

saisonbereinigt, 2010 = 100



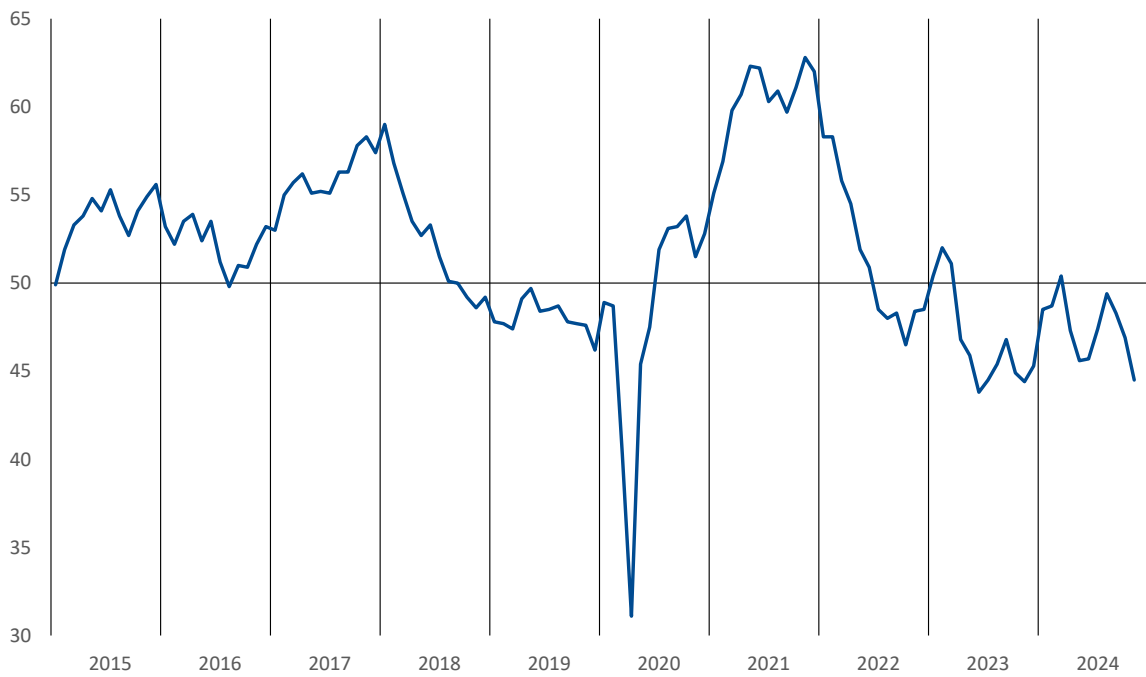
Salden aus pos. u. neg.

Antworten (außer Index)	Mrz. 24	Apr. 24	Mai. 24	Jun. 24	Jul. 24	Aug. 24	Sep. 24	Okt. 24	Nov. 24
Geschäftsklimaindex	96,9	95,8	95,0	94,5	94,2	94,6	95,5	93,4	93,1
Verkaufspreise	+3,7	+3,1	+4,7	+5,8	+5,1	+4,9	+5,8	+3,1	+4,6
Fertigwarenlager	+3,3	+2,9	+1,9	+2,6	+2,8	+3,5	+3,5	+2,6	+1,9
Auftragsbestand	-17,2	-19,9	-19,5	-23,0	-20,8	-21,5	-22,3	-25,5	-21,9
Auftragsbestand (Export)	-21,5	-24,3	-23,7	-25,3	-22,7	-24,3	-25,8	-28,3	-24,6
Produktionserwartungen	+1,2	+0,8	+1,4	+1,2	+1,2	+0,8	+0,8	+0,5	-1,6

Quelle: Istat

## 2.2 Einkaufsmanagerindex

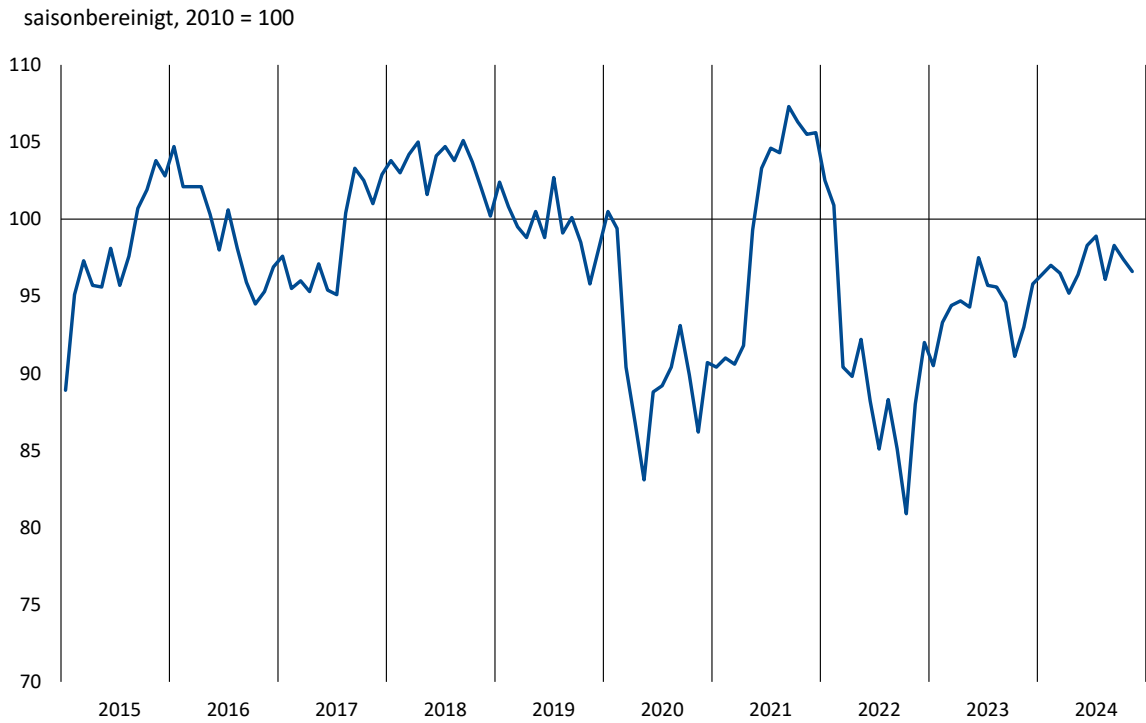
Wachstumsschwelle = 50



	Jan. 24	Feb. 24	Mrz. 24	Apr. 24	Mai. 24	Jun. 24	Jul. 24	Aug. 24	Sep. 24	Okt. 24	Nov. 24
Index	48,5	48,7	50,4	47,3	45,6	45,7	47,4	49,4	48,3	46,9	44,5
absolut	-2,6	+0,2	+1,7	-3,1	-1,7	+0,1	+1,7	+2,0	-1,1	-1,4	-2,4

Quelle: Markit

## 2.3 Konsumklimaindex



	Jan. 24	Feb. 24	Mrz. 24	Apr. 24	Mai. 24	Jun. 24	Jul. 24	Aug. 24	Sep. 24	Okt. 24	Nov. 24
Index	96,4	97	96,5	95,2	96,4	98,3	98,9	96,1	98,3	97,4	96,6
absolut		+0,6	-0,5	-1,3	+1,2	+1,9	+0,6	-2,8	+2,2	-0,9	-0,8

Quelle: Istat

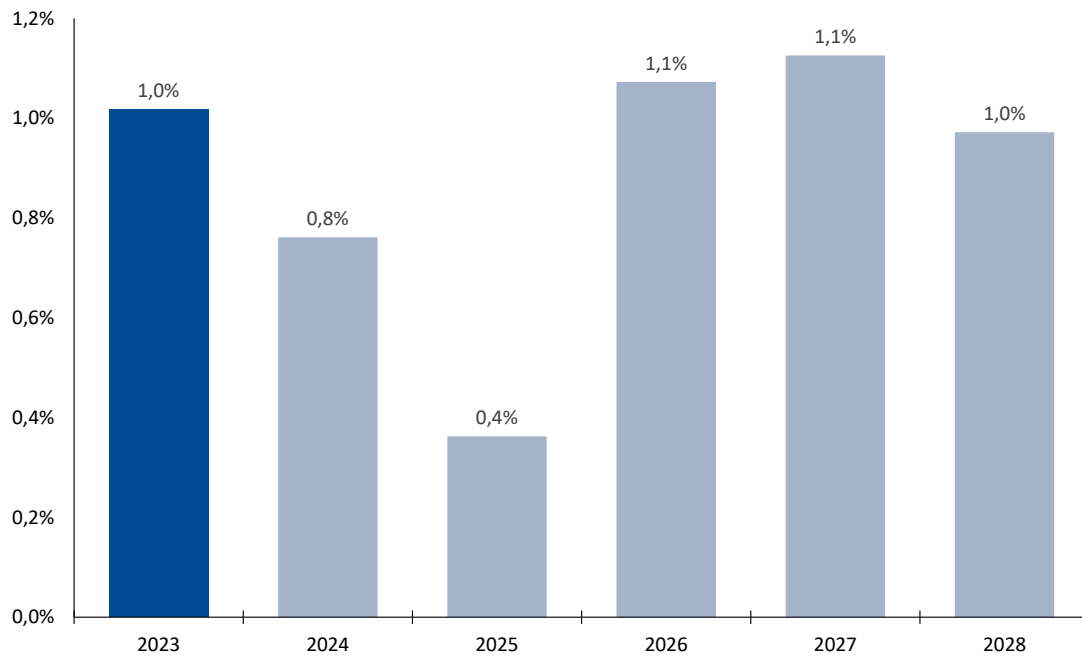




## 3. Prognose, Wirtschaftswachstum

### 3.1 Prognose Bruttoinlandsprodukt, Jahre

Veränderung gg. Vorjahr, in Prozent, ab 2024 Prognose

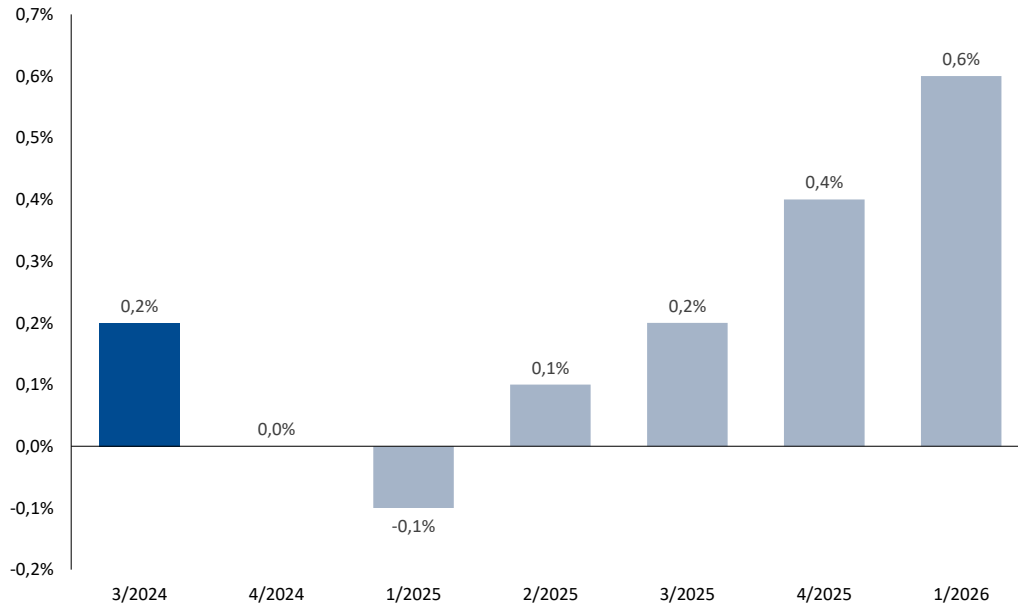


Prognose	2023	2024	2025	2026	2027	2028
BIP	+1,0%	+0,8%	+0,4%	+1,1%	+1,1%	+1,0%
Privater Konsum	+1,2%	+0,0%	+0,5%	+0,9%	+1,6%	+1,6%
Staatskonsum	+1,2%	+0,6%	+0,6%	+0,5%	+0,6%	+0,7%
Bauten	+3,5%	+5,9%	+0,9%	+2,3%	+0,6%	+0,9%
Ausrüstungen	+4,9%	+3,0%	+0,1%	+2,3%	+0,7%	+0,8%
Export	+0,5%	+2,1%	+0,4%	+2,5%	+1,8%	+0,7%
Import	-0,2%	-2,2%	+0,5%	+2,6%	+2,0%	+1,6%

Quelle: Feri

### 3.2 Prognose Bruttoinlandsprodukt, Quartale

preis- und saisonbereinigt, Veränderung gg. Vorquartal



Prognose	3/2024	4/2024	1/2025	2/2025	3/2025	4/2025	1/2026
BIP	+0,2%	±0,0%	-0,1%	+0,1%	+0,2%	+0,4%	+0,6%
Privater Konsum	+0,2%	+0,1%	±0,0%	+0,1%	+0,2%	+0,3%	+0,6%
Staatskonsum	+0,2%	±0,0%	+0,2%	+0,2%	+0,1%	+0,1%	+0,3%
Bauten	+0,2%	±0,0%	-0,1%	+0,4%	+0,5%	+0,8%	+1,4%
Ausrüstungen	+0,2%	-0,2%	-0,4%	+0,2%	+0,4%	+0,7%	+1,5%
Export	+0,2%	-0,1%	-0,3%	+0,1%	+0,5%	+0,7%	+1,6%
Import	+0,2%	±0,0%	-0,2%	+0,2%	+0,6%	+0,7%	+1,7%

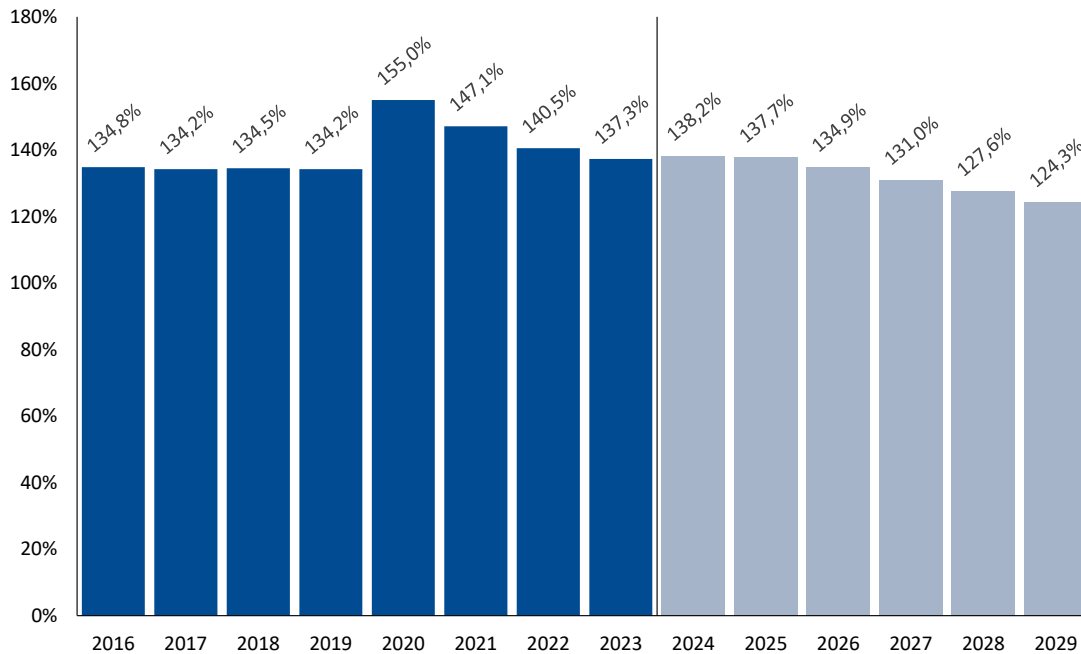
Quelle: Istat, Feri

## 4. Öffentliche Finanzen

### 4.1 Staatsverschuldung

in Prozent des nominellen BIP; ab 2024 Prognose

Prognose

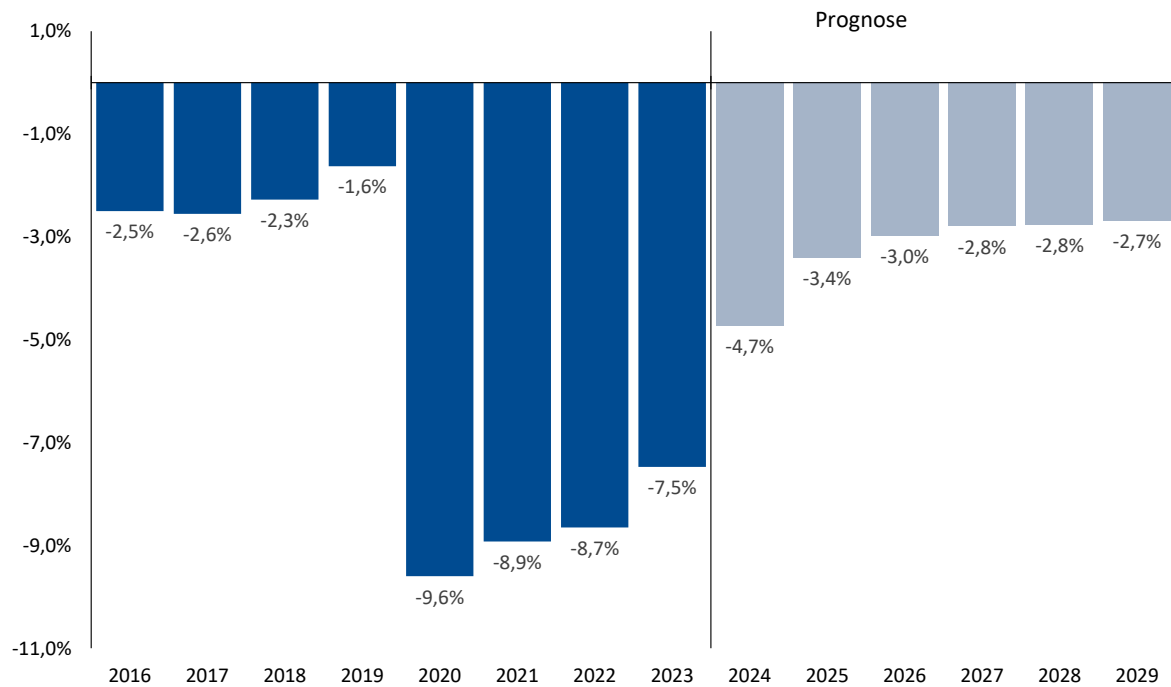


	2021	2022	2023	2024	2025	2026	2027	2028	2029
Staatsverschuldung	147,1%	140,5%	137,3%	138,2%	137,7%	134,9%	131,0%	127,6%	124,3%
yoy, in Prozentpunkten	-7,9	-6,6	-3,2	+0,9	-0,5	-2,8	-4,0	-3,4	-3,3

Quelle: Istat, Feri

## 4.2 Finanzierungssaldo

in Prozent des nominellen BIP; ab 2024 Prognose



	2021	2022	2023	2024	2025	2026	2027	2028	2029
Finanzierungssaldo	-8,9%	-8,7%	-7,5%	-4,7%	-3,4%	-3,0%	-2,8%	-2,8%	-2,7%
yoy, in Prozentpunkten	+0,7	+0,3	+1,2	+2,7	+1,3	+0,4	+0,2	+0,0	+0,1

Quelle: Istat, Feri

## Ansprechpartner / Impressum

---

### Volker Leinweber

Geschäftsführer

Leiter der Abteilung Volks- und Außenwirtschaft

Telefon 089-551 78-133

[volker.leinweber@vbw-bayern.de](mailto:volker.leinweber@vbw-bayern.de)

### Elias Kerperin

Abteilung Volks- und Außenwirtschaft

Telefon 089-551 78-422

[elias.kerperin@vbw-bayern.de](mailto:elias.kerperin@vbw-bayern.de)

## Impressum

Alle Angaben dieser Publikation beziehen sich grundsätzlich sowohl auf die weibliche als auch auf die männliche Form. Zur besseren Lesbarkeit wurde meist auf die zusätzliche Bezeichnung in weiblicher Form verzichtet.

Herausgeber:

#### **bayme**

Bayerischer Unternehmensverband Metall und Elektro e. V.

#### **vbm**

Verband der Bayerischen Metall- und Elektro-Industrie e. V.

#### **vbw**

Vereinigung der Bayerischen Wirtschaft e. V.

Max-Joseph-Straße 5  
80333 München

[www.baymevbm.de](http://www.baymevbm.de) [www.vbw-bayern.de](http://www.vbw-bayern.de)