

Konjunktur International

Frankreich

Information
November 2024

vbw

bayme
vbm

Price

Die bayerischen Arbeitgeberverbände



Vorwort

Die Beobachtung der Auslandsmärkte wird immer wichtiger

Die bayerische Industrie erwirtschaftet weit mehr als die Hälfte ihres Umsatzes im Ausland. Frankreich ist dabei ein wichtiger Markt. Im Jahr 2023 exportierten bayerische Unternehmen Waren im Wert von 14,6 Milliarden Euro nach Frankreich. Das waren 6,3 Prozent aller Exporte des Freistaats. Frankreich rangiert damit auf Platz 5 der wichtigsten Exportmärkte der bayerischen Wirtschaft.

Grundvoraussetzung für ein erfolgreiches Agieren auf ausländischen Märkten sind Informationen über die konjunkturelle Entwicklung vor Ort. Deshalb haben wir für Sie kompakte Informationen in Form von Daten, Grafiken und kurzen Erläuterungen zu den wichtigsten Kenngrößen zusammengestellt. Sie finden auf den folgenden Seiten Informationen zur Entwicklung und Prognose des Bruttoinlandsprodukts, zur Industrieproduktion und zum Arbeitsmarkt sowie diverse Frühindikatoren.

Die Daten dieser Zusammenstellung werden laufend aktualisiert. Die aktuellsten Veröffentlichungen finden Sie im Internet unter <http://www.vbw-bayern.de> im ServiceCenter Außenwirtschaft unter dem Handlungsfeld „Internationalisierung und Export“. Unsere Reihe „Konjunktur International“ umfasst auch entsprechende Berichte zu den Ländern China, Brasilien, Großbritannien, Indien, Italien, Japan, Österreich, Polen, Russland, Schweiz, Slowakei, Spanien, Tschechien und USA.

Bertram Brossardt
17.Dezember 2024

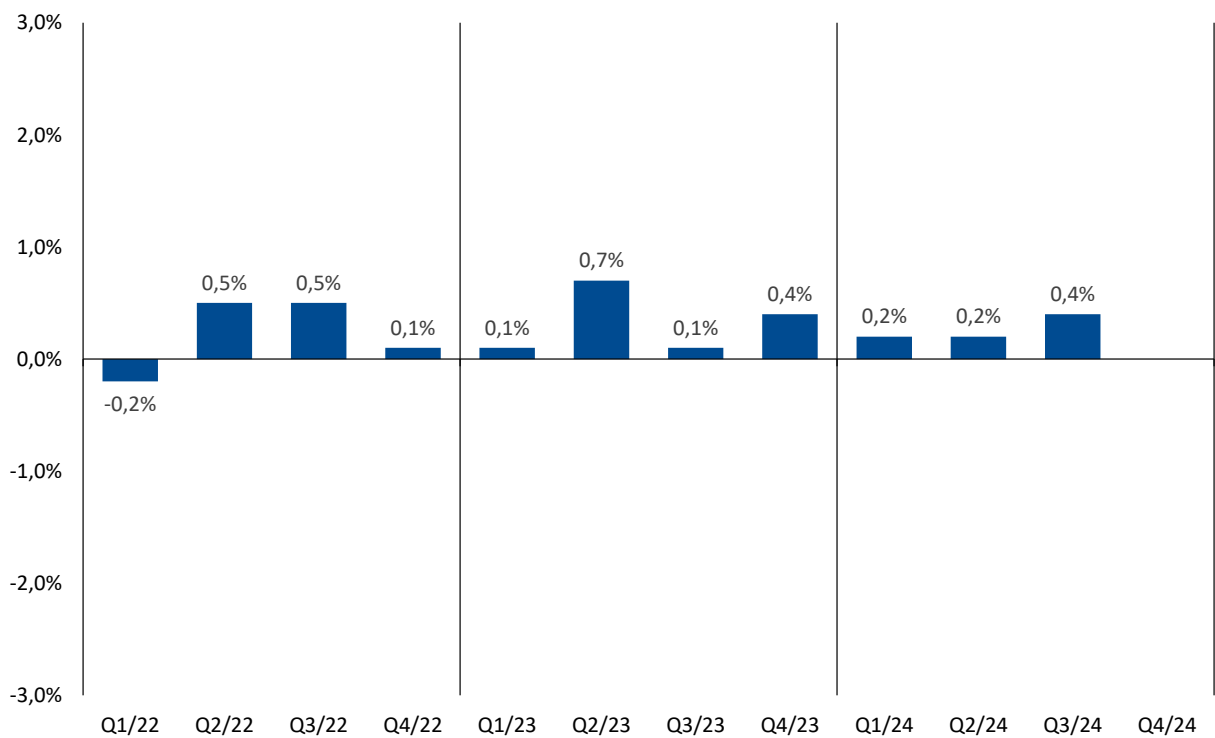
Inhalt

1.	Wirtschaftsdaten	1
1.1	Bruttoinlandsprodukt	1
1.2	Bruttoinlandsprodukt, Nachfragekomponenten	2
1.3	Industrieproduktion	3
1.4	Einzelhandelsumsatz	4
1.5	Aktienindex	5
1.6	Beschäftigung	6
1.7	Arbeitslosenquote	7
2.	Frühindikatoren	9
2.1	Geschäftsklimaindex	9
2.3	Einkaufsmanagerindex	10
2.4	Konsumklimaindex	11
3.	Prognose, Wirtschaftswachstum	13
3.1	Prognose Bruttoinlandsprodukt, Jahre	13
3.2	Prognose Bruttoinlandsprodukt, Quartale	14
4.	Öffentliche Finanzen	15
4.1	Staatsverschuldung	15
4.2	Finanzierungssaldo	16

1. Wirtschaftsdaten

1.1 Bruttoinlandsprodukt

preis- und saisonbereinigt, Veränderung gg. Vorquartal

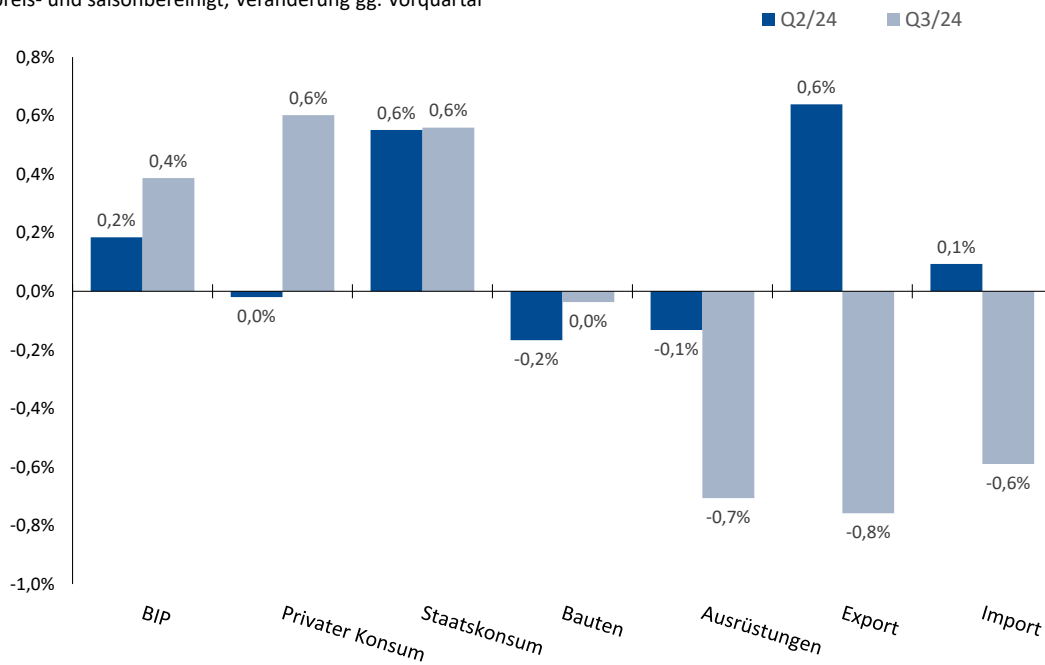


Q4/21	Q1/22	Q2/22	Q3/22	Q4/22	Q1/23	Q2/23	Q3/23	Q4/23	Q1/24	Q2/24	Q3/24
+0,6%	-0,2%	+0,5%	+0,5%	+0,1%	+0,1%	+0,7%	+0,1%	+0,4%	+0,2%	+0,2%	+0,4%

Quelle: Insee

1.2 Bruttoinlandsprodukt, Nachfragekomponenten

preis- und saisonbereinigt, Veränderung gg. Vorquartal

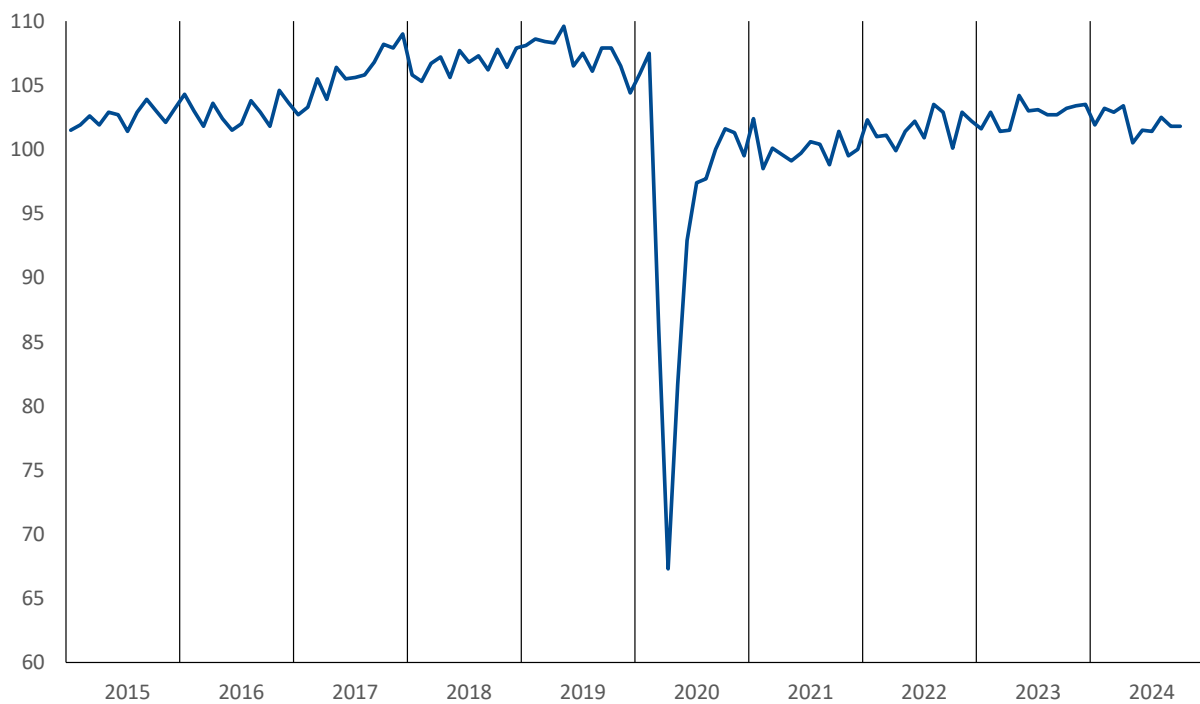


	Q2/23	Q3/23	Q4/23	Q1/24	Q2/24	Q3/24
BIP	+0,7%	+0,1%	+0,4%	+0,2%	+0,2%	+0,4%
Privater Konsum	+0,0%	+0,5%	+0,3%	+0,1%	0,0%	+0,6%
Staatskonsum	+0,1%	+0,5%	+0,4%	+0,7%	+0,6%	+0,6%
Bauten	+0,0%	-1,1%	-1,0%	-1,0%	-0,2%	0,0%
Ausrüstungen	+0,5%	-0,1%	-0,8%	-0,6%	-0,1%	-0,7%
Export	+3,2%	-0,9%	+0,7%	+0,5%	+0,6%	-0,8%
Import	+1,8%	-0,5%	-2,0%	+0,1%	+0,1%	-0,6%

Quelle: Insee

1.3 Industrieproduktion

Industrieproduktion, saisonbereinigt, 2010 = 100

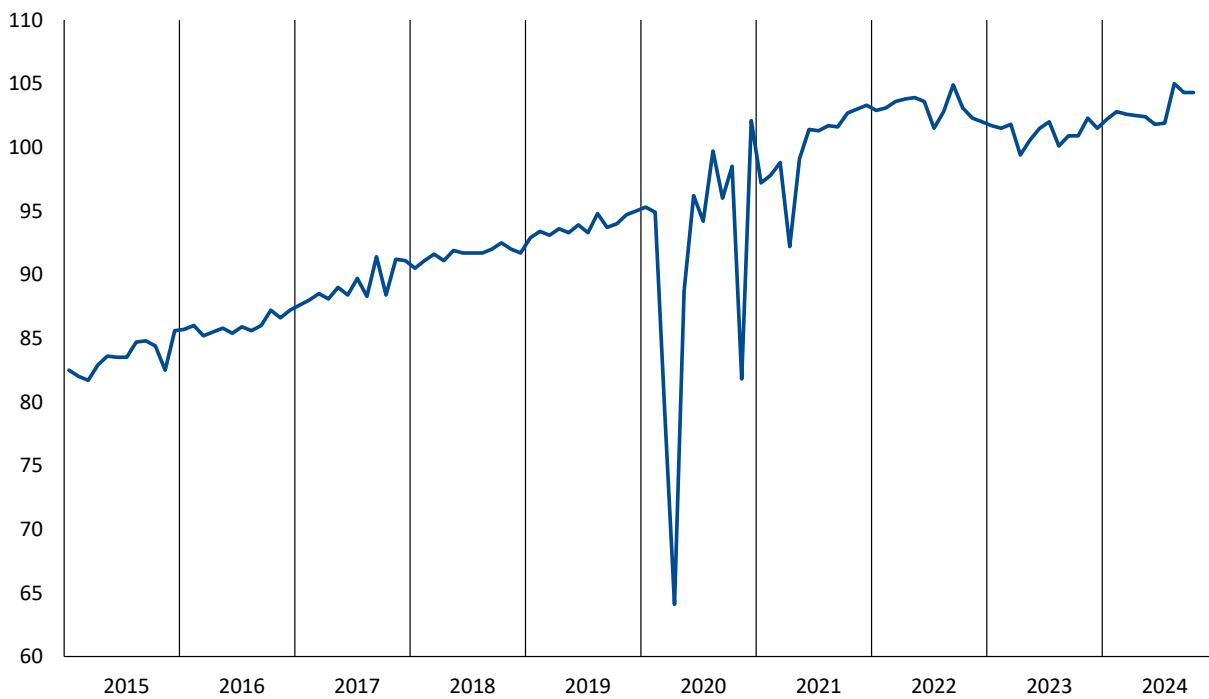


	Dez. 23	Jan. 24	Feb. 24	Mrz. 24	Apr. 24	Mai. 24	Jun. 24	Jul. 24	Aug. 24	Sep. 24	Okt. 24
Index	103,5	101,9	103,2	102,9	103,4	100,5	101,5	101,4	102,5	101,8	101,8
mom		-1,5%	+1,3%	-0,3%	+0,5%	-2,8%	+1,0%	-0,1%	+1,1%	-0,7%	±0,0%

Quelle: Insee

1.4 Einzelhandelsumsatz

saisonbereinigt, Volumenindex 2010 = 100

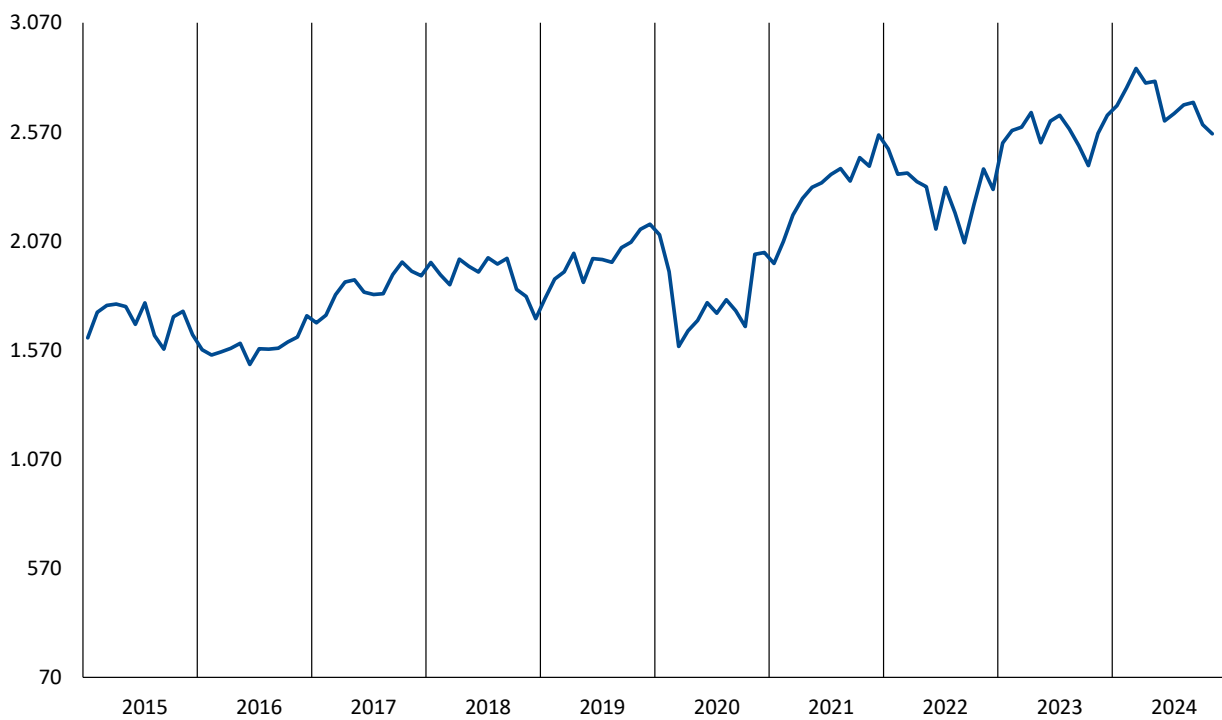


	Dez. 23	Jan. 24	Feb. 24	Mrz. 24	Apr. 24	Mai. 24	Jun. 24	Jul. 24	Aug. 24	Sep. 24	Okt. 24
Index	101,5	102,2	102,8	102,6	102,5	102,4	101,8	101,9	105,0	104,3	104,3
mom		+0,7%	+0,6%	-0,2%	-0,1%	-0,1%	-0,6%	+0,1%	+3,0%	-0,7%	±0,0%

Quelle: EuroStat

1.5 Aktienindex

MSCI, auf Nationalwährungsbasis, 31.12.1969 = 100

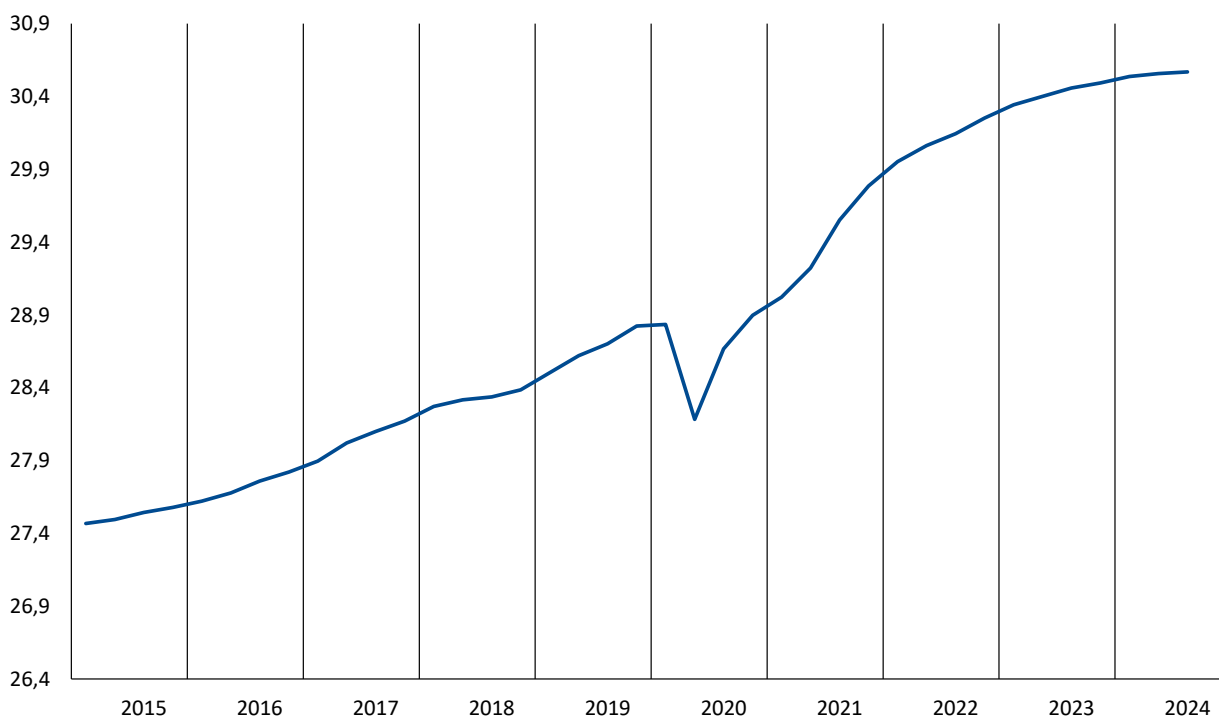


	Jan. 24	Feb. 24	Mrz. 24	Apr. 24	Mai. 24	Jun. 24	Jul. 24	Aug. 24	Sep. 24	Okt. 24	Nov. 24
Index	2.689,6	2.771,0	2.860,4	2.793,8	2.801,4	2.619,6	2.653,9	2.693,0	2.704,8	2.602,6	2.561,4
yoy	+6,8%	+7,6%	+10,4%	+5,1%	+11,2%	+0,0%	+0,3%	+4,2%	+7,9%	+7,7%	0,0%

Quelle: MSCI

1.6 Beschäftigung

saisonbereinigt, in Mio. Personen

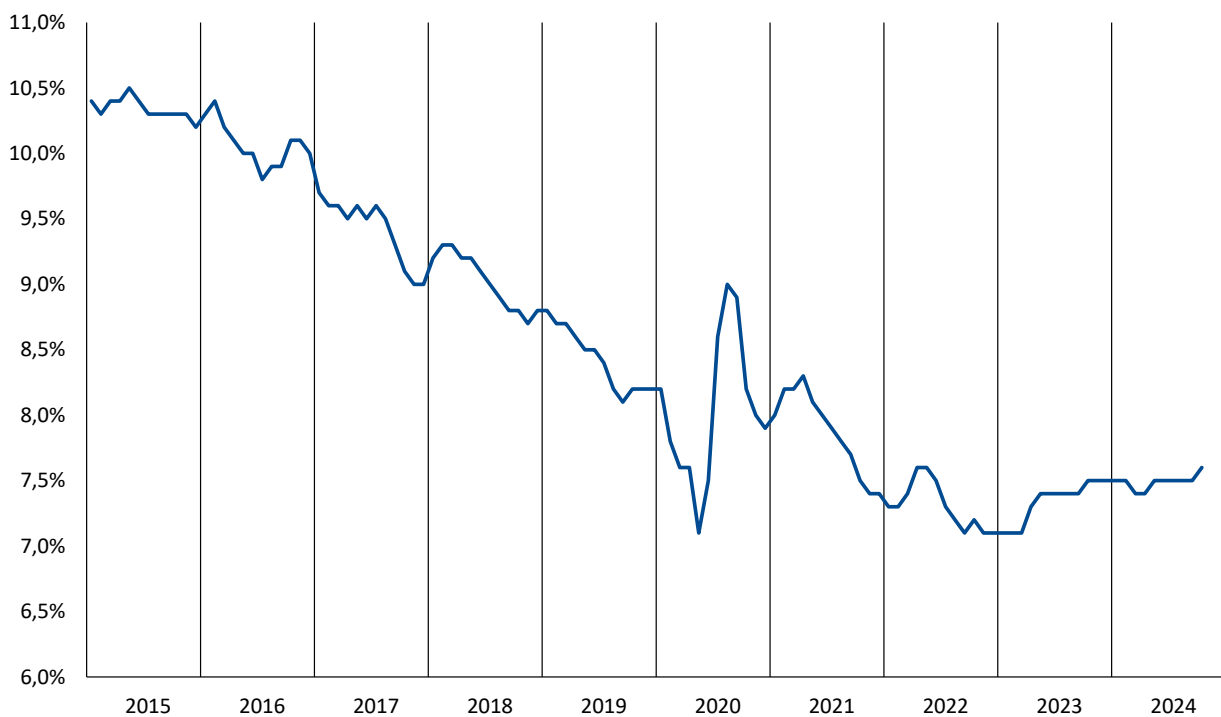


	Q4/22	Q1/23	Q2/23	Q3/23	Q4/23	Q1/24	Q2/24	Q3/24
Beschäftigte, in Mio.	30,252	30,343	30,400	30,458	30,493	30,537	30,558	30,568
Veränderung gg. Vorquartal	0,4%	0,3%	0,2%	0,2%	0,1%	0,1%	0,1%	0,0%

Quelle: EuroStat

1.7 Arbeitslosenquote

in Prozent des Erwerbspersonenpotenzials, saisonbereinigt und harmonisiert

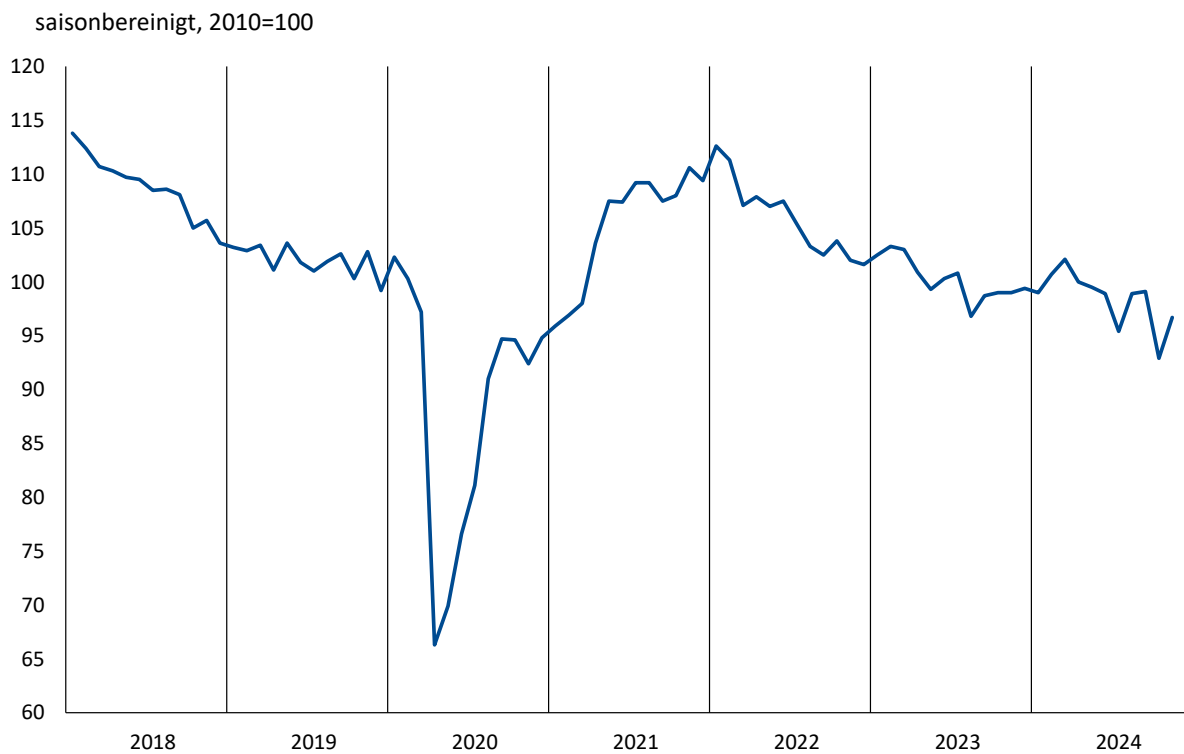


	Jan. 24	Feb. 24	Mrz. 24	Apr. 24	Mai. 24	Jun. 24	Jul. 24	Aug. 24	Sep. 24	Okt. 24
Insgesamt	7,5	7,5	7,4	7,4	7,5	7,5	7,5	7,5	7,5	7,6
unter 25 Jahre	18,1	18,2	18	17,6	18,0	18,7	19,6	20,1	20,5	20,8

Quelle: EuroStat

2. Frühindikatoren

2.1 Geschäftsklimaindex (Industrie)

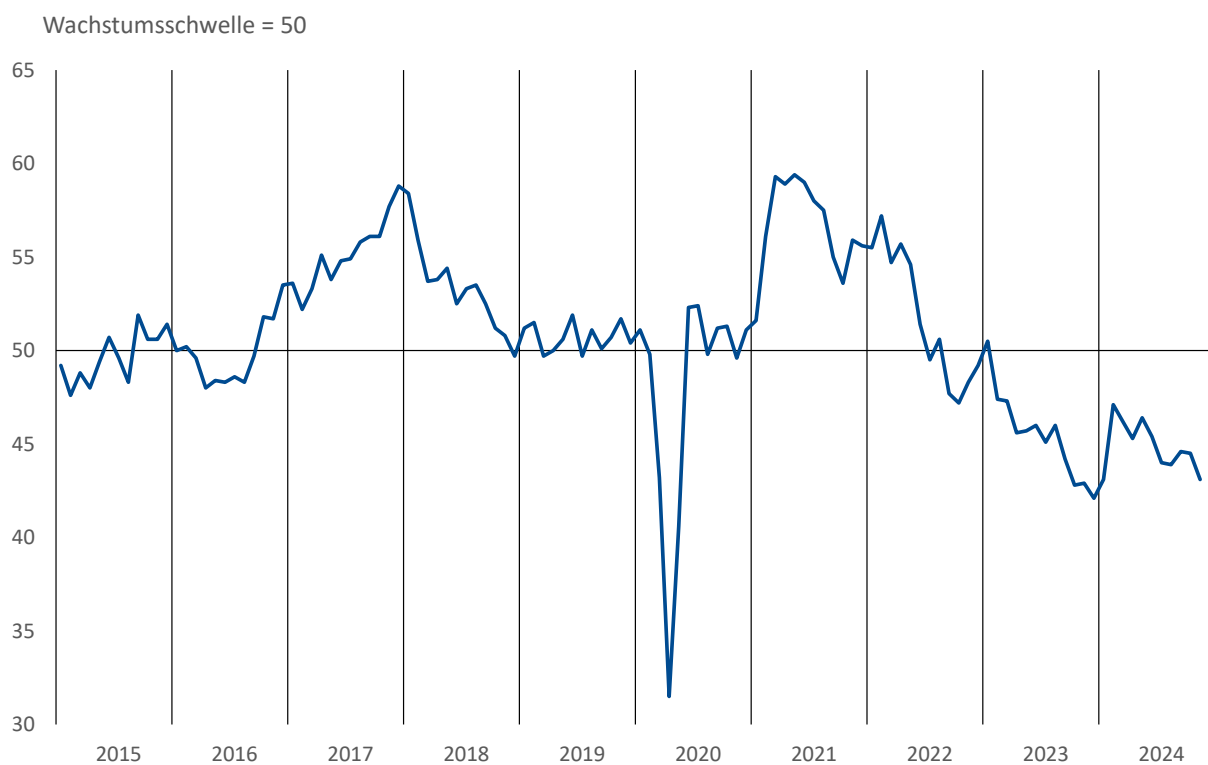


Salden aus pos. u. neg.

Antworten (außer Index)	Mrz. 24	Apr. 24	Mai. 24	Jun. 24	Jul. 24	Aug. 24	Sep. 24	Okt. 24	Nov. 24
Geschäftsklimaindex	102,1	100,0	99,5	98,9	95,4	98,9	99,1	92,9	96,7
Verkaufspreise	-1,8	+4,8	+1,5	+3,7	+7,0	+2,3	+1,8	+7,3	+2,7
Fertigwarenlager	+9,1	+10,2	+11,8	+8,4	+9,1	+5,3	+6,5	+16,8	+7,5
Auftragsbestand	-13,5	-19,0	-17,9	-18,4	-20,0	-15,9	-18,4	-25,1	-20,8
Auftragsbestand (Export)	-6,1	-9,4	-7,1	-8,6	-18,7	-6,8	-8,7	-22,5	-18,8
Produktionserwartungen	+11,4	+9,1	+2,7	+1,8	-4,6	+6,5	+6,4	-2,1	+4,7

Quelle: Insee, Europäische Kommission

2.2 Einkaufsmanagerindex

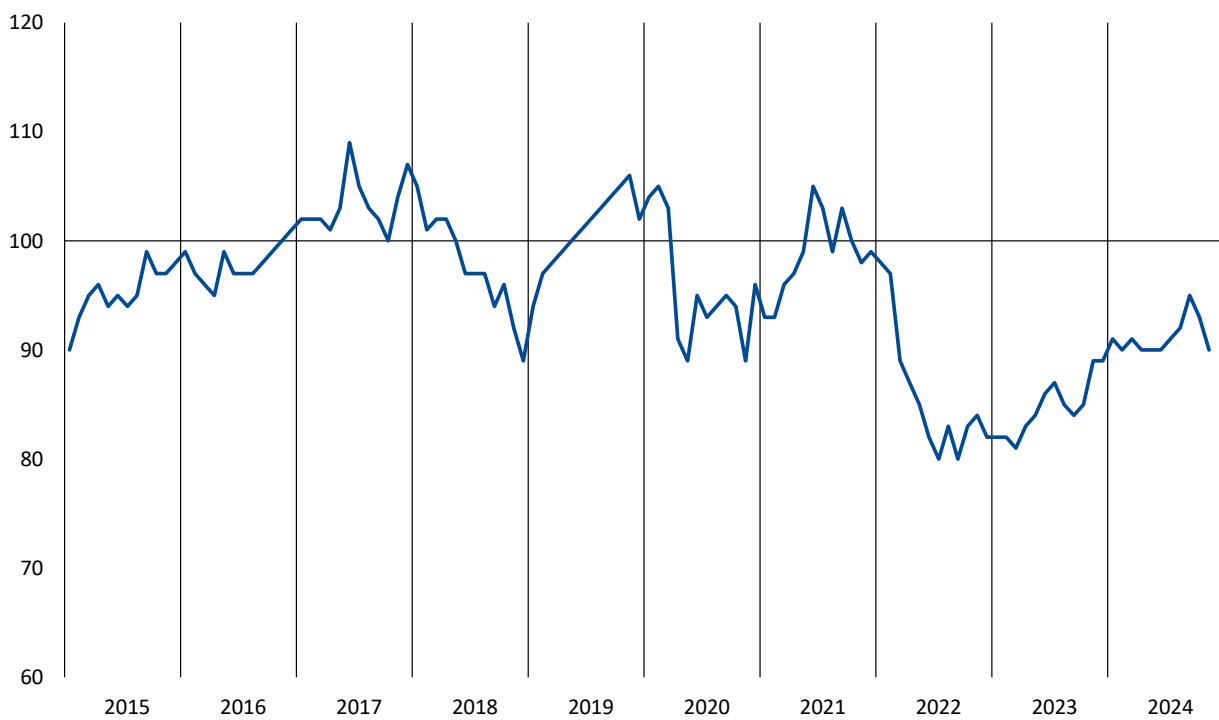


	Jan. 24	Feb. 24	Mrz. 24	Apr. 24	Mai. 24	Jun. 24	Jul. 24	Aug. 24	Sep. 24	Okt. 24	Nov. 24
Index	43,1	47,1	46,2	45,3	46,4	45,4	44,0	43,9	44,6	44,5	43,1
absolut	-0,1	+4,0	-0,9	-0,9	+1,1	-1,0	-1,4	-0,1	+0,7	-0,1	-1,4

Quelle: Markit

2.3 Konsumklimaindex

Konsumklima, saisonbereinigt, langjähriger Durchschnitt = 100



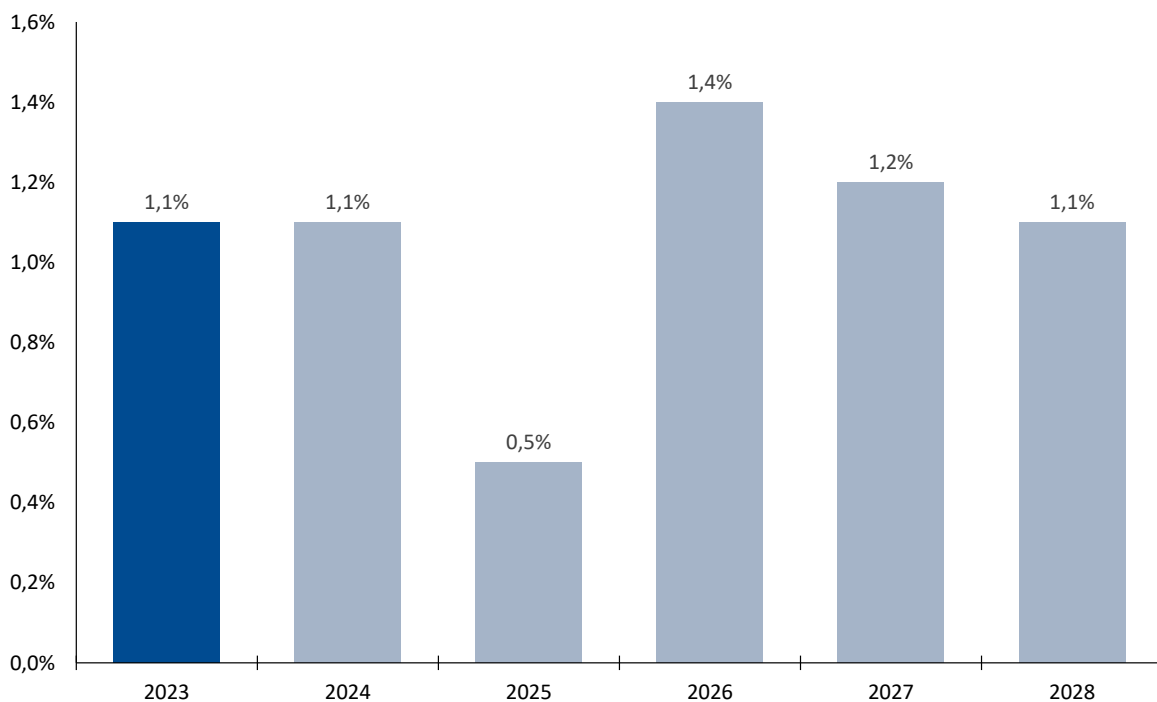
	Jan. 24	Feb. 24	Mrz. 24	Apr. 24	Mai. 24	Jun. 24	Jul. 24	Aug. 24	Sep. 24	Okt. 24	Nov. 24
Saldo	91,0	90,0	91,0	90,0	90,0	90,0	91,0	92,0	95,0	93,0	90,0
absolut		-1,0	+1,0	-1,0	±0,0	±0,0	+1,0	+1,0	+3,0	-2,0	-3,0

Quelle: Europäische Kommission

3. Prognose, Wirtschaftswachstum

3.1 Prognose Bruttoinlandsprodukt, Jahre

Veränderung gg. Vorjahr, in Prozent, ab 2024 Prognose

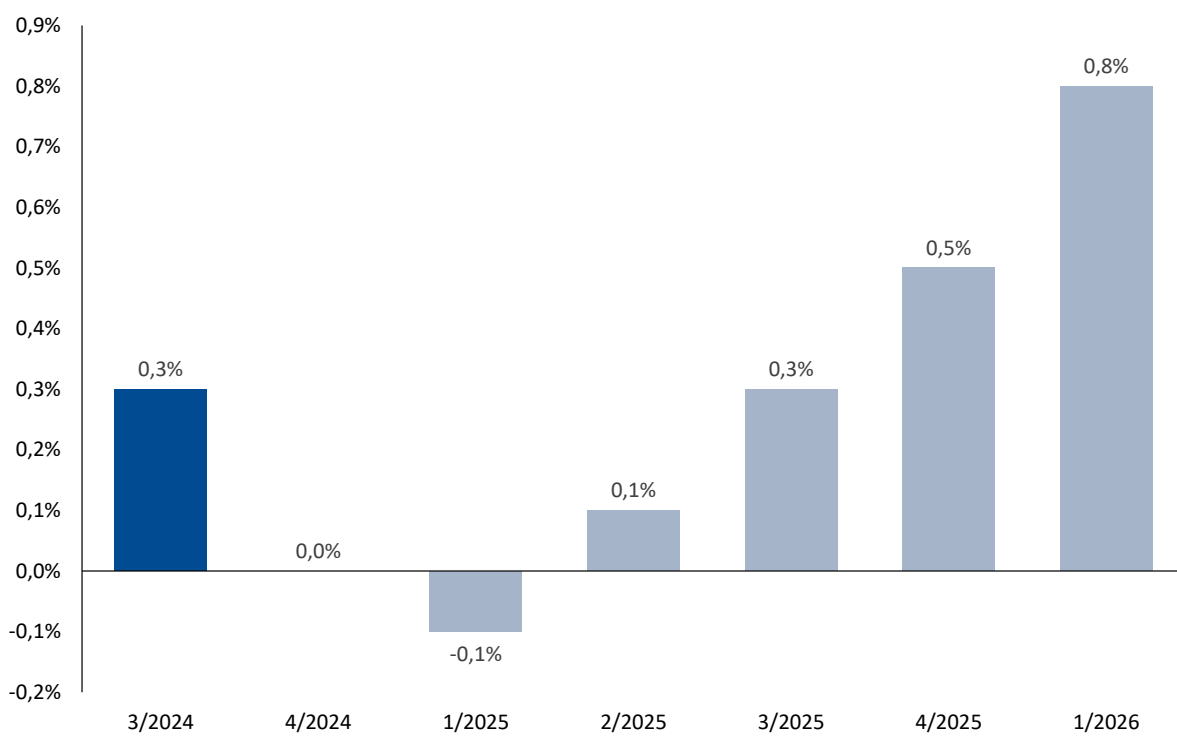


Prognose	2023	2024	2025	2026	2027	2028
BIP	+1,1%	+1,1%	+0,5%	+1,4%	+1,2%	+1,1%
Privater Konsum	+0,9%	+0,6%	+0,8%	+1,6%	+1,6%	+1,5%
Staatskonsum	+0,8%	+1,5%	+0,8%	+1,2%	+1,6%	+1,6%
Bauten	-2,4%	-2,5%	-0,1%	+1,6%	+0,5%	+0,1%
Ausrüstungen	+0,7%	-1,2%	+0,4%	+2,3%	+1,3%	+1,0%
Export	+2,5%	+2,0%	+1,0%	+2,1%	+1,6%	+1,3%
Import	+0,7%	-1,5%	+1,9%	+2,9%	+2,5%	+2,2%

Quelle: Feri

3.2 Prognose Bruttoinlandsprodukt, Quartale

preis- und saisonbereinigt, Veränderung gg. Vorquartal, blau = Prognose



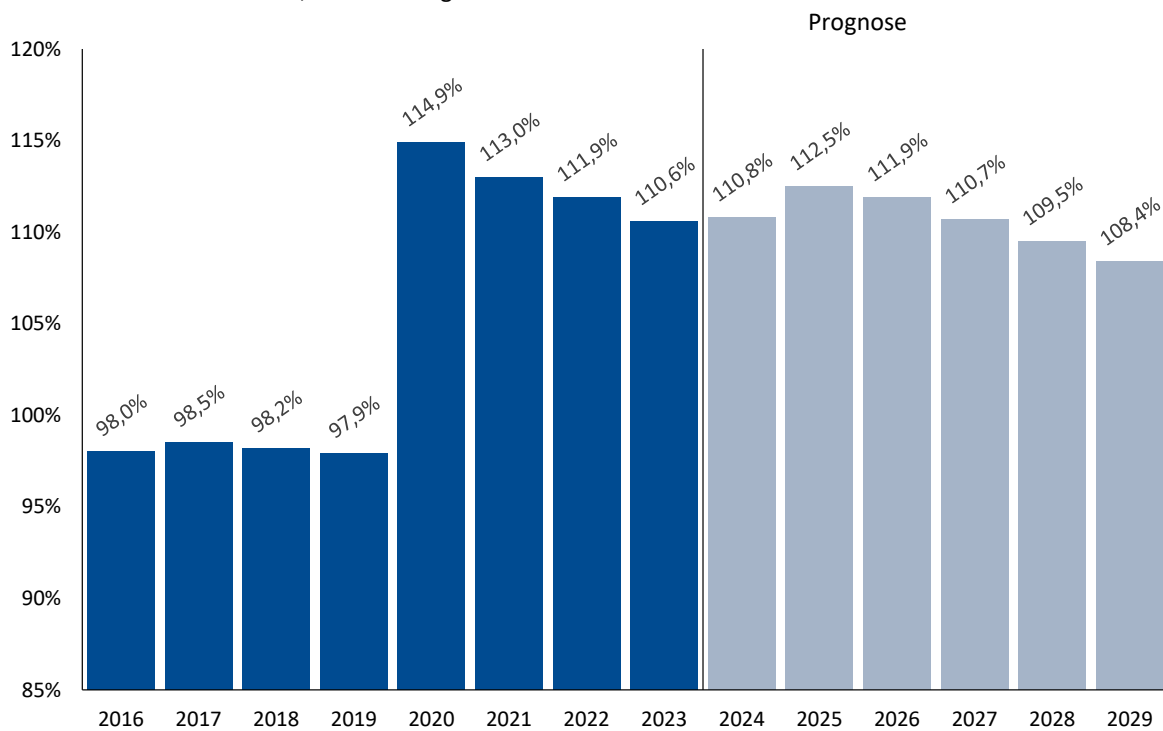
Prognose	3/2024	4/2024	1/2025	2/2025	3/2025	4/2025	1/2026
BIP	+0,3%	±0,0%	-0,1%	+0,1%	+0,3%	+0,5%	+0,8%
Privater Konsum	+0,3%	+0,2%	+0,1%	+0,2%	+0,4%	+0,5%	+1,0%
Staatskonsum	+0,2%	+0,2%	+0,2%	+0,2%	+0,2%	+0,2%	+0,9%
Bauten	-0,2%	-0,2%	-0,1%	+0,2%	+0,3%	+0,4%	+1,1%
Ausrüstungen	+0,3%	-0,1%	-0,2%	+0,2%	+0,5%	+0,7%	+1,5%
Export	+0,9%	-0,1%	-0,5%	+0,4%	+0,7%	+0,9%	+0,9%
Import	+0,7%	+0,4%	+0,2%	+0,5%	+0,7%	+0,9%	+1,7%

Quelle: Insee, Feri

4. Öffentliche Finanzen

4.1 Staatsverschuldung

in Prozent des nominellen BIP; ab 2024 Prognose

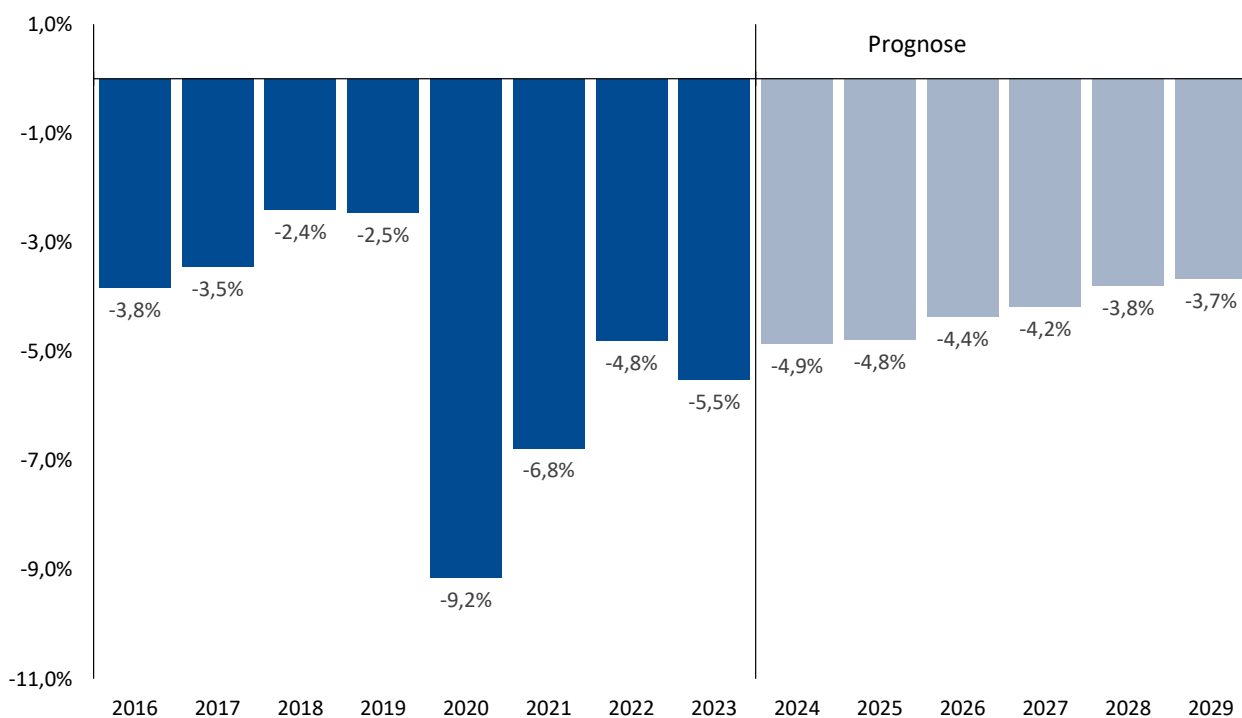


	2021	2022	2023	2024	2025	2026	2027	2028	2029
Staatsverschuldung	113,0%	111,9%	110,6%	110,8%	112,5%	111,9%	110,7%	109,5%	108,4%
yoy, in Prozentpunkte	-1,9	-1,1	-1,3	+0,2	+1,7	-0,6	-1,2	-1,2	-1,1

Quelle: Insee, Feri

4.2 Finanzierungssaldo

in Prozent des nominellen BIP; ab 2024 Prognose



	2021	2022	2023	2024	2025	2026	2027	2028	2029
Finanzierungssaldo	-6,8%	-4,8%	-5,5%	-4,9%	-4,8%	-4,4%	-4,2%	-3,8%	-3,7%
yoy, in Prozentpunkte	+2,4	+2,0	-0,7	+0,7	+0,1	+0,4	+0,2	+0,4	+0,1

Quelle: Feri

Ansprechpartner / Impressum

Volker Leinweber

Geschäftsführer

Leiter der Abteilung Volks- und Außenwirtschaft

Telefon 089-551 78-133

volker.leinweber@vbw-bayern.de

Elias Kerperin

Abteilung Volks- und Außenwirtschaft

Telefon 089-551 78-422

elias.kerperin@vbw-bayern.de

Impressum

Alle Angaben dieser Publikation beziehen sich grundsätzlich sowohl auf die weibliche als auch auf die männliche Form. Zur besseren Lesbarkeit wurde meist auf die zusätzliche Bezeichnung in weiblicher Form verzichtet.

Herausgeber:

bayme

Bayerischer Unternehmensverband Metall und Elektro e. V.

vbm

Verband der Bayerischen Metall- und Elektro-Industrie e. V.

vbw

Vereinigung der Bayerischen Wirtschaft e. V.

Max-Joseph-Straße 5
80333 München

www.baymevbm.de www.vbw-bayern.de