

Konjunktur

Konjunktur Wochenrückblick

13. März – 17. März 2023

Überblick

[China – Industrieproduktion zeigt minimale Erholung](#)

[Italien – Industrieproduktion sinkt überraschend zum Jahresstart](#)

[UK – Arbeitslosigkeit bleibt stabil](#)

[USA – Industrieproduktion erholt sich langsamer](#)

[USA – Kapazitätsauslastung mit leichtem Rückgang](#)

[USA – Index of leading indicators sinkt weiter](#)

vbw

bayme
vbm

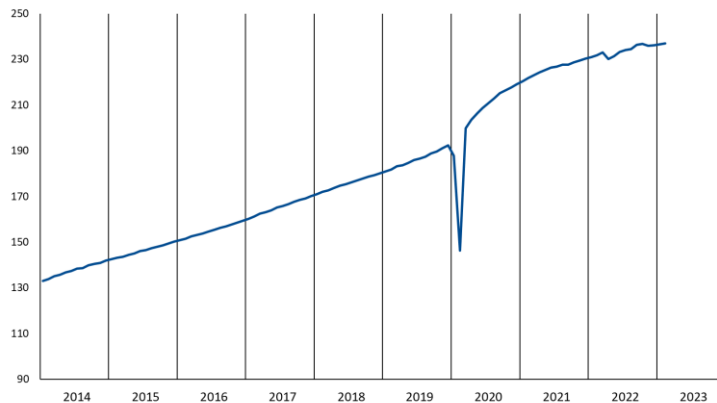


China – Industrieproduktion zeigt minimale Erholung

Die Industrieproduktion in China stieg im Januar und Februar 2023. Der industrielle Output nahm um insgesamt 0,4 Prozent gegenüber Dezember 2022 zu. Gegenüber Februar 2022 lag die Produktion um 2,2 Prozent höher. Die Aufhebung der strikten Corona-Maßnahmen ist für die konjunkturelle Entwicklung des Landes wichtig, da sich das Wachstum in den vergangenen Monaten verlangsamte.

Industrieproduktion, China

saisonbereinigt, 2010 = 100

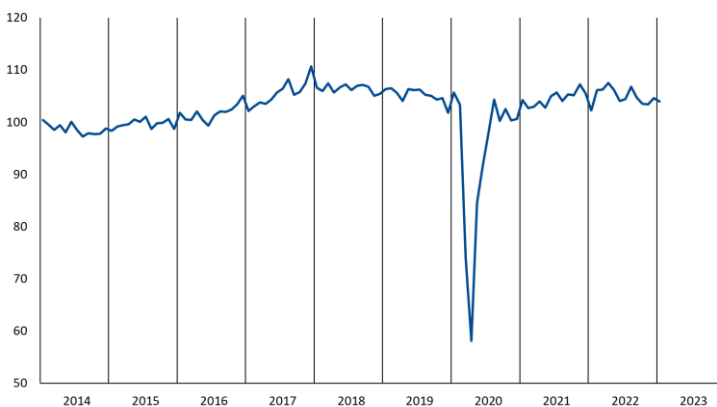


Italien – Industrieproduktion sinkt überraschend zum Jahresstart

Die Industrieproduktion in Italien ist im Januar 2023 zurückgegangen. Die Produktion sank zum Jahresbeginn um 0,7 Prozent und büßte damit den Anstieg vom Dezember fast gänzlich ein. Die Produktionsleistung liegt im Vergleich zum Vorjahresmonat um 1,7 Prozent höher.

Industrieproduktion, Italien

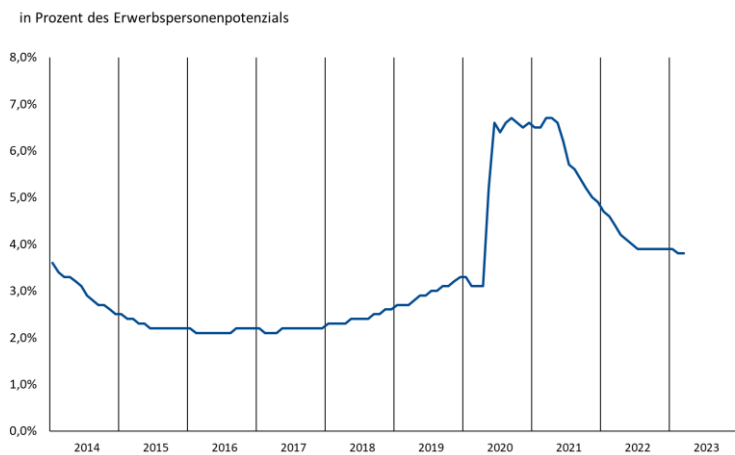
saisonbereinigt, 2010 = 100



UK – Arbeitslosigkeit bleibt stabil

Die Arbeitslosenquote im Vereinigten Königreich liegt im Januar 2023 bei 3,8 Prozent und damit um 0,1 Prozentpunkt niedriger als im Vormonat. Damit bleibt sie 1,1 Prozentpunkte über dem Vor-Corona-Niveau.

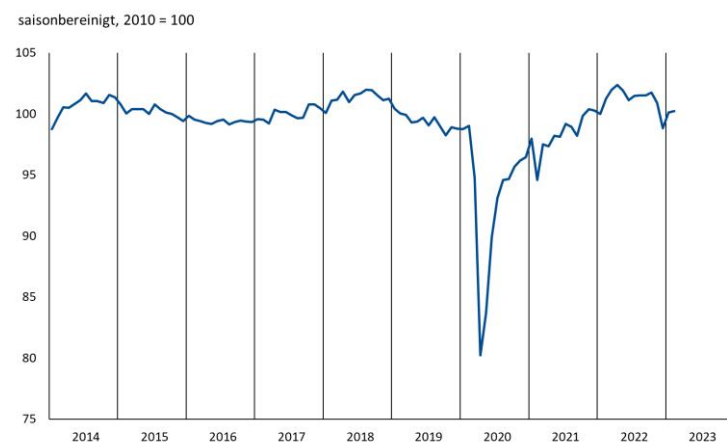
Arbeitslosenquote, UK



USA – Industrieproduktion erholt sich langsamer

Die Industrieproduktion in den USA ist im Februar gegenüber dem Vormonat um 0,1 Prozent gestiegen, der Januar-Wert wurde auf +1,3 Prozent nach oben revidiert (zuvor +0,9 Prozent). Gegenüber dem Vorjahresmonat liegt die Produktion um 1,0 Prozent niedriger.

Industrieproduktion, USA

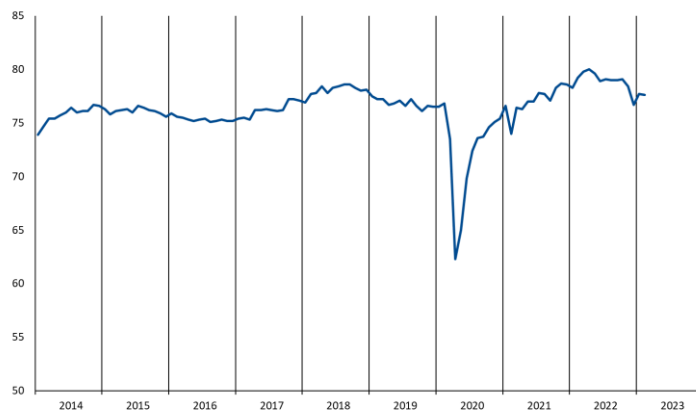


USA – Kapazitätsauslastung mit leichtem Rückgang

Die Kapazitätsauslastung in den USA ist im Februar minimal gesunken. Der Auslastungsgrad sank auf 77,6 Prozent gegenüber Januar mit 77,7 Prozent. Aufgrund noch hoher Lagerbestände liegt der Auslastungsgrad weiterhin auf niedrigem Niveau.

Kapazitätsauslastung, USA

saisonbereinigt; Auslastungsgrad in Prozent

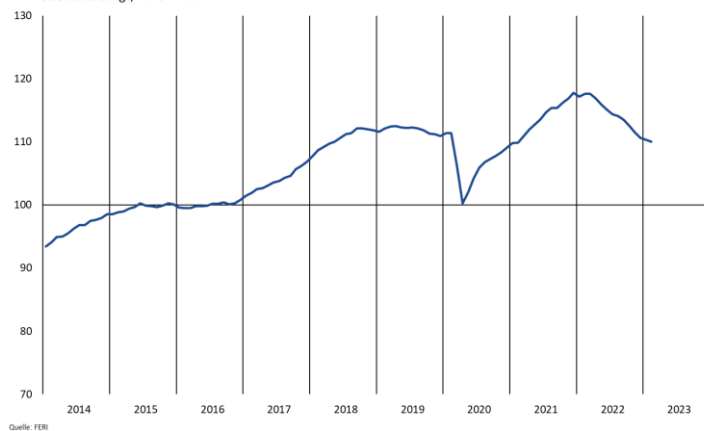


USA – Index of leading indicators sinkt weiter

Der Index of leading indicators, ein Gesamtindex verschiedener Frühindikatoren für die US-Wirtschaft, ist im Februar zum elften Mal in Folge gesunken. Der Index ging aktuell gegenüber Januar um 0,3 auf 110,0 Punkte zurück.

Index of leading indicators, USA

saisonbereinigt; 2016 = 100



Quelle: FRED